

Nazwa i adres jednostki sprawozdawczej		<b>BILANS</b>		Adresat	
Gminny Zespół Obsługi Szkół i Przedszkoli w Porąbce SP 2 Czaniec 43-503 Porąbka, Ul. Rynek 22 powiat bielski, woj. śląskie tel. (033) 827-28-50, 810-60-77 NIP 937-245-90-82 REGON 240120592		jednostki budżetowej lub samorządowego zakładu budżetowego		wpl. dnia 26.03.2020 L.dz. 4469 podpis 4469 ilość załączników	
Numer identyfikacyjny REGON		sporządzony na dzień 31.12.2019 r.			
AKTYWA	Stan na początek roku	Stan na koniec roku	PASYWA	Stan na początek roku	Stan na koniec roku
A. Aktywa trwałe	103 975,95	90 820,24	A. Fundusze	-6 486,68	-58 972,38
I. Wartości niematerialne i prawne	0,00	0,00	I. Fundusz jednostki	1 862 615,78	2 047 090,32
II. Rzeczowe aktywa trwałe	103 975,95	90 820,24	II. Wynik finansowy netto (+, -)	-1 869 102,46	-2 106 062,70
1. Środki trwałe	103 975,95	90 820,24	1. Zysk netto (+)	0,00	0,00
1.1. Grunty	1 965,00	1 965,00	2. Strata netto (-)	-1 869 102,46	-2 106 062,70
1.1.1. Grunty stanowiące własność jednostki samorządu terytorialnego, przekazane w użytkowanie wieczyste innym podmiotom	0,00	0,00	III. Odpisy z wyniku finansowego (nadwyżka środków obrotowych) (-)		
1.2. Budynki, lokale i obiekty inżynierii lądowej i wodnej	86 180,74	80 035,95	IV. Fundusz mienia zlikwidowanych jednostek		
1.3. Urządzenia techniczne i maszyny	15 830,21	8 819,29	B. Fundusze placówek		
1.4. Środki transportu	0,00		C. Państwowe fundusze celowe		
1.5. Inne środki trwałe	0,00		D. Zobowiązania i rezerwy na zobowiązania	110 462,63	149 792,62
2. Środki trwałe w budowie (inwestycje)	0,00		I. Zobowiązania długoterminowe		
3. Zaliczki na środki trwałe w budowie (inwestycje)	0,00		II. Zobowiązania krótkoterminowe	110 462,63	149 792,62
III. Należności długoterminowe			1. Zobowiązania z tytułu dostaw i usług	601,05	1 645,58
IV. Długoterminowe aktywa finansowe	0,00	0,00	2. Zobowiązania wobec budżetów		
1. Akcje i udziały			3. Zobowiązania z tytułu ubezpieczeń i innych świadczeń	17 701,60	24 163,29
2. Inne papiery wartościowe			4. Zobowiązania z tytułu wynagrodzeń	92 159,98	123 983,75
3. Inne długoterminowe aktywa finansowe			5. Pozostałe zobowiązania		
V. Wartość mienia zlikwidowanych jednostek			6. Sumy obce (depozytowe, zabezpieczenie wykonania umów)		
			7. Rozliczenia z tytułu środków na wydatki budżetowe i z tytułu dochodów budżetowych		

B. Aktywa obrotowe	0,00	0,00	8. Fundusze specjalne	0,00	0,00
I. Zapasy	0,00	0,00	8.1. Zakładowy Fundusz Świadczeń Socjalnych		
1. Materiały			8.2. Inne fundusze		
2. Półprodukty i produkty w toku			III. Rezerwy na zobowiązania		
3. Produkty gotowe			IV. Rozliczenia międzyokresowe		
4. Towary	0,00	0,00			
II. Należności krótkoterminowe	0,00	0,00			
1. Należności z tytułu dostaw i usług					
2. Należności od budżetów					
3. Należności z tytułu ubezpieczeń i innych świadczeń					
4. Pozostałe należności					
5. Rozliczenia z tytułu środków na wydatki budżetowe i z tytułu dochodów budżetowych					
III. Krótkoterminowe aktywa finansowe	0,00	0,00			
1. Środki pieniężne w kasie					
2. Środki pieniężne na rachunkach bankowych					
3. Środki pieniężne państwowego funduszu celowego					
4. Inne środki pieniężne					
5. Akcje lub udziały					
6. Inne papiery wartościowe					
7. Inne krótkoterminowe aktywa finansowe					
IV. Rozliczenia międzyokresowe					
Suma aktywów	103 975,95	90 820,24	Suma pasywów	103 975,95	90 820,24

Główny księgowy

*Lucyna Błasiak*

(główny księgowy)

2020.03.16

(rok, miesiąc, dzień)

p.o. Dyrektora Gminnego Zespołu  
Obsługi Szkół i Przedszkoli w Porąbce

*Malgorzata Dubiel*  
(kierownik jednostki)

<div>* Nazwa i adres jednostki sprawozdawczej</div> <div>Gminny Zespół Obsługi Szkoły i Przedszkoli w Porąbce SP 2 Czaniec 368063030 43-353 Porąbka, Ul. Rynek 22 powiat bielski, woj. śląskie tel. (033) 827-28-50, 810-60-77 NIP 937-245-90-82 REGON 240120392</div> <div>Numer identyfikacyjny REGON</div>	<div>Rachunek zysków i strat jednostki (wariant porównawczy)</div> <div>sporządzony na dzień .....31.12..... 20 19. r.</div>	<div>Adresat</div> <div>URZĄD GMINY PORĄBKA BIURO OBSŁUGI INTERESANTA</div> <div>wpł. dnia 26.03.2020</div> <div>L.dz. 4470 podpis ..... ilość załączników .....</div>	
		Stan na koniec roku poprzedniego	Stan na koniec roku bieżącego
A. Przychody netto z podstawowej działalności operacyjnej		37 889,02	45 256,02
I. Przychody netto ze sprzedaży produktów			
II. Zmiana stanu produktów (zwiększenie – wartość dodatnia, zmniejszenie – wartość ujemna)			
III. Koszt wytworzenia produktów na własne potrzeby jednostki			
IV. Przychody netto ze sprzedaży towarów i materiałów			
V. Dotacje na finansowanie działalności podstawowej			
VI. Przychody z tytułu dochodów budżetowych		37 889,02	45 256,02
B. Koszty działalności operacyjnej		1 906 991,48	2 151 318,72
I. Amortyzacja		13 583,93	13 155,71
II. Zużycie materiałów i energii		130 550,80	149 198,84
III. Usługi obce		27 090,98	28 123,83
IV. Podatki i opłaty		2 640,00	2 640,00
V. Wynagrodzenia		1 319 937,97	1 487 494,89
VI. Ubezpieczenia społeczne i inne świadczenia dla pracowników		411 953,40	469 378,65
VII. Pozostałe koszty rodzajowe		1 234,40	1 326,80
VIII. Wartość sprzedanych towarów i materiałów			
IX. Inne świadczenia finansowane z budżetu			
X. Pozostałe obciążenia			
C. Zysk (strata) z działalności podstawowej (A–B)		-1 869 102,46	-2 106 062,70
D. Pozostałe przychody operacyjne		0,00	0,00
I. Zysk ze zbycia niefinansowych aktywów trwałych			
II. Dotacje			
III. Inne przychody operacyjne			
E. Pozostałe koszty operacyjne		0,00	0,00
I. Koszty inwestycji finansowanych ze środków własnych samorządowych zakładów budżetowych i dochodów jednostek budżetowych gromadzonych na wydzielonym rachunku			
II. Pozostałe koszty operacyjne			
F. Zysk (strata) z działalności operacyjnej (C+D–E)		-1 869 102,46	-2 106 062,70

<b>G. Przychody finansowe</b>	<b>0,00</b>	<b>0,00</b>
I. Dywidendy i udziały w zyskach		
II. Odsetki		
III. Inne		
<b>H. Koszty finansowe</b>	<b>0,00</b>	<b>0,00</b>
I. Odsetki		
II. Inne		
<b>I. Zysk (strata) brutto (F+G-H)</b>	<b>-1 869 102,46</b>	<b>-2 106 062,70</b>
<b>J. Podatek dochodowy</b>		
<b>K. Pozostałe obowiązkowe zmniejszenia zysku (zwiększenia straty)</b>		
<b>L. Zysk (strata) netto (I-J-K)</b>	<b>-1 869 102,46</b>	<b>-2 106 062,70</b>

Główny księgowy

*Lucyna Błażiak*

(główny księgowy)

2020.03.16

(rok, miesiąc, dzień)

p.o. Dyrektora Gminnego Zespołu  
Obsługi Szkół i Przedszkoli w Porąbce


*Margorzata Dubiel*  
Margorzata Dubiel

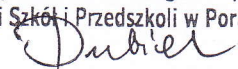
(kierownik jednostki)

Gminny Zespół Obsługi Szkoł  
i Przedszkoli w Porąbce  
43-353 Porąbka, Ul. Rynek 22  
Powiat Nakiel, woj. łąskie  
SP 2 CZANIEC  
(ul. 1033) 027-28-60, 810-60-77  
NIP 937-245-90-82  
REGON 240120592

Wyłączenia z rachunku zysków i strat jednostki za 2019r.- wzajemne rozliczenie między jednostkami

<b>Cz. B koszty działalności operacyjnej</b>	<b>2.640,00</b>
Pkt. II Zużycie materiałów i energii	0
Pkt. III Usługi obce	0
Pkt. IV Podatki i opłaty	2.640,00

Główny księgowy  
  
Lucyna Błażniak

p.o. Dyrektora Gminnego Zespołu  
Obsługi Szkół i Przedszkoli w Porąbce  
  
Małgorzata Dubiel

Nazwa i adres jednostki sprawozdawczej	Zestawienie zmian w funduszu jednostki	Adresat
Gminny Zespół Obsługi Szkół i Przedszkoli w Porąbce SP 2 Czaniec 368063030 43-033 Porąbka, Ul. Rynek 22 powiat bielski, woj. Śląskie tel. (033) 827-28-50, 810-60-77 NIP: 937-448-80-82 Numer identyfikacyjny REGON	WZRAZ GMINY PORĄBKA DLA OBSŁUGI INTERESANTA wpl. dnia 26.03.2020 L.dz. 4471 podpis ilość załączników	4471
sporządzone na dzień 31.12.2019 r.		
	Stan na koniec roku poprzedniego	Stan na koniec roku bieżącego
<b>I. Fundusz jednostki na początek okresu (BO)</b>	1 730 679,71	1 862 615,78
1. Zwiększenia funduszu (z tytułu)	1 943 419,24	2 098 833,02
1.1. Zysk bilansowy za rok ubiegły	0,00	0,00
1.2. Zrealizowane wydatki budżetowe	1 894 612,05	2 098 833,02
1.3. Zrealizowane płatności ze środków europejskich		
1.4. Środki na inwestycje		
1.5. Aktualizacja wyceny środków trwałych		
1.6. Nieodpłatnie otrzymane środki trwałe i środki trwałe w budowie oraz wartości niematerialne i prawne		0,00
1.7. Aktywa przejęte od zlikwidowanych lub połączonych jednostek		
1.8. Aktywa otrzymane w ramach centralnego zaopatrzenia		
1.9. Pozostałe odpisy z wyniku finansowego za rok bieżący		
1.10. Inne zwiększenia	48 807,19	
2. Zmniejszenia funduszu jednostki (z tytułu)	1 811 483,17	1 914 358,48
2.1. Strata za rok ubiegły	1 724 786,96	1 869 102,46
2.2. Zrealizowane dochody budżetowe	37 889,02	45 256,02
2.3. Rozliczenie wyniku finansowego i środków obrotowych za rok ubiegły		
2.4. Dotacje i środki na inwestycje		
2.5. Aktualizacja środków trwałych		
2.6. Wartość sprzedanych i nieodpłatnie przekazanych środków trwałych i środków trwałych w budowie oraz wartości niematerialnych i prawnych		
2.7. Pasywa przejęte od zlikwidowanych lub połączonych jednostek		
2.8. Aktywa przekazane w ramach centralnego zaopatrzenia		
2.9. Inne zmniejszenia	48 807,19	
<b>II. Fundusz jednostki na koniec okresu (BZ)</b>	1 862 615,78	2 047 090,32
<b>III. Wynik finansowy netto za rok bieżący (+, -)</b>	-1 869 102,46	-2 106 062,70
1. zysk netto (+)		
2. strata netto (-)	-1 869 102,46	-2 106 062,70
3. nadwyżka środków obrotowych		
<b>IV. Fundusz (II+, -III)</b>	-6 486,68	-58 972,38

Główny księgowy

Łukasz Białak  
(główny księgowy)


2020.03.16

(rok, miesiąc, dzień)

p.o. Dyrektora Gminnego Zespołu  
Obsługi Szkół i Przedszkoli w Porąbce

Małgorzata Duda  
(kierownik jednostki)

## INFORMACJA DODATKOWA

URZĄD GMINY PORĄBKA	
BIURO OBSŁUGI INTERESANTA	
wpł. dnia	26. 03. 2020
L.dz.	4472
podpis	
ilość załączników	

### I. WPROWADZENIE DO SPRAWOZDANIA FINANSOWEGO

#### 1.1 Nazwa jednostki

SZKOŁA PODSTAWOWA NR 2 CZANIEC

#### 1.2 Siedziba jednostki

CZANIEC

#### 1.3 Adres jednostki

UL. KARDYNAŁA KAROLA WOJTYŁY 119, 43-354

#### 1.4 Podstawowy przedmiot działalności

8520Z – SZKOŁY PODSTAWOWE

### 2. Wskazanie okresu objętego sprawozdaniem

Okres sprawozdawczy 01.01.2019r. – 31.12.2019r.

### 3. Wskazanie, że sprawozdanie zawiera dane łączne

SP 2 Czaniec sporządza sprawozdania jednostkowe.

### 4. Omówienie przyjętych zasad (polityki) rachunkowości, w tym metod wyceny aktywów i pasywów (także amortyzacji).

a). Ze względu na nieistotny wpływ na sytuację finansową oraz nie wywierania istotnego ujemnego wpływu na rzetelne i jasne przedstawienie sytuacji majątkowej i finansowej jednostki oraz wyniku finansowego, opłacane z góry:

- prenumeraty,
- wszelkie abonamenty,
- ubezpieczenia majątkowe,
- inne,

nie podlegają rozliczeniu w czasie za pośrednictwem rozliczeń międzyokresowych kosztów, lecz księguje się je bezpośrednio w koszty miesiąca, w którym zostały poniesione. W związku z powyższym w jednostce nie występuje konto 490- „Rozliczenie kosztów” i konto 640 „Rozliczenie międzyokresowe kosztów”.

b) Jednostki nie prowadzą ewidencji obrotu materiałowego dla materiałów zakupionych na potrzeby administracyjno-gospodarcze (materiały biurowe, paliwo do kosiarek, materiały gospodarcze, środki czystości, druki i formularze, drobne materiały do remontów bieżących) dlatego odpisuje się je w ciężar kosztów w momencie zakupu po rzeczywistych cenach zakupu.

c) W sprawozdaniach Rb-28s kwartalnych przyjęto zasadę wykazywania zobowiązań, które wpłynęły do księgowości do dnia 5-go następnego miesiąca, po miesiącu sprawozdawczym zgodnie z datą wpływu dokumentu.

d) W sprawozdaniach Rb-28s rocznych przyjęto zasadę wykazywania zobowiązań, które wpłynęły do księgowości do dnia 10-go stycznia następnego roku, po roku sprawozdawczym zgodnie z datą wpływu dokumentu.

f) Przy księgowaniu faktur dopuszcza się księgowanie zbiorcze dla faktur i ich zapłaty od tego od tego samego kontrahenta

g) Na dzień bilansowy środki trwałe oraz wartości niematerialne i prawne wycenia się w wartości netto tj. z uwzględnieniem odpisów umorzeniowych ustalonych na dzień bilansowy. Podstawowe środki trwałe umarzane są stopniowo na podstawie aktualnego planu amortyzacji na podstawie stawek amortyzacyjnych ustalonych w ustawie o podatku dochodowym od osób prawnych. W jednostce przyjęto metodę liniową amortyzacji dla wszystkich środków trwałych. Jednostka amortyzuje i umarza środki trwałe oraz wartości niematerialne i prawne jednorazowo za okres całego roku.

Pozostałe środki trwałe to środki trwałe, które obejmują: środki trwałe o wartości początkowej nie przekraczającej wielkości ustalonej w przepisach o podatku dochodowym od osób prawnych, czyli do 10.000,00 zł, dla których odpisy amortyzacyjne są uznawane za koszt w 100 % ich wartości w momencie oddania do używania.

## **5. Inne informacje**

Nie dotyczy

## II. DODATKOWE INFORMACJE I OBJAŚNIENIA

### 1.1. Szczegółowy zakres zmian wartości grup rodzajowych środków trwałych, wartości niematerialnych i prawnych oraz zmian dotychczasowej amortyzacji lub umorzenia.

#### Główne składniki aktywów trwałych

Lp.	Nazwa grupy rodzajowej składnika aktywów wg układu w bilansie	Wartość początkowa – stan na początek roku obrotowego	Zwiększenie wartości początkowej			Ogółem zwiększenie wartości początkowej (4+5+6)	Zmniejszenie wartości początkowej			Ogółem zmniejszenie wartości początkowej (8+9+10)	Wartość końcowa – stan na koniec roku obrotowego
			aktualizacja	przychody	przemieszczenie		zbycie	likwidacja	inne		
1	2	3	4	5	6	7	8	9	10	11	12
1.1	Licencje na użytkowanie programów komputerowych	16985,91		494,89		494,89				0	17480,80
1.2	Pozostałe wartości niematerialne i prawne										
I	Razem wartości niematerialne i prawne	16985,91	0	494,89	0,00	494,89	0	0	0	0	17480,80
2.1	Grunty	1965,00									1965,00
2.1.1	Grunty stanowiące własność jest przekazane w użytkowanie wieczyste innym podmiotom										
2.2	Budynki, lokale i obiekty inżynierii lądowej i wodnej	245791,67		0,00		0,00					245791,67
2.3	Środki transportu	0				0			0	0	0
2.4	Inne środki trwałe	457743,22		68196,60		68196,60		0	0	0	525939,82
2	Razem środki trwałe	705499,89	0	68196,60	0,00	68196,60	0	0	0	0	773696,49
3	Środki trwałe w budowie (inwestycje)					0				0	0
4	Zaliczki na środki trwałe w budowie (inwestycje)					0				0	0
II	Razem rzeczowe aktywa trwałe (2+3+4)	705499,89	0	68196,60	0	68196,60	0	0	0	0	773696,49

Cd.dalszy tabeli 1.1.

Lp.	Umorzenie -stan na początek roku obrotowego	Zwiększenia w ciągu roku obrotowego			Ogółem zwiększenie umorzenia (14+15+16)	Zmniejszenie umorzenia	Umorzenie – stan na koniec roku obrotowego (13+17-18)	Wartość netto składników aktywów
		aktualizacja	amortyzacja za roko obrotowy	inne				stan na koniec roku obrotowego (12-19)
	13	14	15	16	17	18	19	20
1.1	16985,91		494,89		494,89		17480,80	0,00
1.2								
I	16985,91	0	494,89	0	494,89		17480,80	0,00
2.1	0		0		0	0	0	1965,00
2.1.1								
2.2	159610,93		6144,79		6144,79		165755,72	80035,95
2.3	0				0	0	0	0,00
2.4	441913,01		75207,52		75207,52	0	517120,53	8819,29
2	601523,94		81352,31		81352,31	0	682876,25	90820,24
3								
4								
II	601523,94	0	81352,31	0	81352,31	0	682876,25	90820,24

**1.2. Aktualna wartość rynkowa środków trwałych, w tym dóbr kultury – o ile jednostka dysponuje takimi wartościami**

Jednostka nie dysponuje danymi na temat aktualnej wartości rynkowej środków trwałych.

**1.3. Kwotę dokonanych w trakcie roku obrotowego odpisów aktualizujących wartość aktywów trwałych odrębnie dla długoterminowych aktywów niefinansowych oraz długoterminowych aktywów finansowych**

Nie dotyczy

**1.4. Wartość gruntów użytkowanych wieczystie**

Nie dotyczy

**1.5. Wartość nieamortyzowanych lub nieumarzanych przez jednostkę środków trwałych, używanych na podstawie umów najmu, dzierżawy i innych umów, w tym z tytułu umów leasingu**

Tabela nr 5

**Środki trwałe nieamortyzowane lub nieumarzane**

Lp.	Wyszczególnienie	Stan na początek roku obrotowego	Zmiany w trakcie roku obrotowego		Stan na koniec roku obrotowego (3 + 4 – 5)
			zwiększenia	zmniejszenia	
1	2	3	4	5	6
1.	Grunty	0,00	0,00	0,00	0,00
2.	Budynki, lokale i obiekty inżynierii lądowej i wodnej	0,00	0,00	0,00	0,00
3.	Urządzenia techniczne i maszyny	0,00	0,00	0,00	0,00
4.	Środki transportu	0,00	0,00	0,00	0,00
5.	Inne środki trwałe	0,00	0,00	0,00	0,00

**1.6. Liczbę oraz wartość posiadanych papierów wartościowych, w tym akcji i udziałów oraz dłużnych papierów wartościowych**

Nie dotyczy

**1.7. Dane o odpisach aktualizujących wartość należności, ze wskazaniem stanu na początek roku obrotowego, zwiększeniach, wykorzystaniu, rozwiązaniu i stanie na koniec roku obrotowego, z uwzględnieniem należności finansowych jednostek samorządu terytorialnego (stan pożyczek zagrożonych).**

Nie dotyczy

**1.8. Dane o stanie rezerw według celu ich utworzenia na początek roku obrotowego, zwiększeniach, wykorzystaniu, rozwiązaniu i stanie końcowym**

Nie dotyczy

**1.9. Podział zobowiązań długoterminowych według pozycji bilansu o pozostałym od dnia bilansowego, przewidywanym umową lub wynikającym z innego tytułu prawnego, okresie spłaty:**

- a) powyżej 1 roku do 3 lat
- b) powyżej 3 do 5 lat
- c) powyżej 5 lat

Nie dotyczy

**1.10. Kwotę zobowiązań w sytuacji gdy jednostka kwalifikuje umowy leasingu zgodnie z przepisami podatkowymi (leasing operacyjny), a według przepisów o rachunkowości byłby to leasing finansowy lub zwrotny z podziałem na kwotę zobowiązań z tytułu leasingu finansowego lub leasingu zwrotnego**

Nie dotyczy

**1.11. Łączną kwotę zobowiązań zabezpieczonych na majątku jednostki ze wskazaniem charakteru i formy tych zabezpieczeń**

Nie dotyczy

**1.12. Łączną kwotę zobowiązań warunkowych, w tym również udzielonych przez jednostkę gwarancji i poręczeń, także wekslowych, niewykazanych w bilansie, ze wskazaniem zobowiązań zabezpieczonych na majątku jednostki oraz charakteru i formy tych zabezpieczeń**

Nie dotyczy

**1.13. Wykaz istotnych pozycji czynnych i biernych rozliczeń międzyokresowych, w tym kwotę czynnych rozliczeń międzyokresowych kosztów stanowiących różnicę między wartością otrzymanych finansowych składników aktywów a zobowiązaniem zapłaty za nie**

Nie dotyczy

**1.14. łączną kwotę otrzymanych przez jednostkę gwarancji i poręczeń niewykazanych w bilansie**

Nie dotyczy

**1.15. kwotę wypłaconych środków pieniężnych na świadczenia pracownicze**

**Wypłacone świadczenia pracownicze**

Lp.	Wyszczególnienie	Kwota	Dodatkowe informacje
1.	Odprawy emerytalne i rentowe	0	
2.	Nagrody jubileuszowe	8.820,60	1 osoba
3.	Odprawy zwolnieniowe	0	0
4.	Odpis na ZFŚS	86.564,15	
	<b>Ogółem:</b>	<b>95.384,75</b>	

**1.16. inne informacje**

Nie dotyczy

2.

**2.1. wysokość odpisów aktualizujących wartość zapasów**

Nie dotyczy

**2.2. koszt wytworzenia środków trwałych w budowie, w tym odsetki oraz różnice kursowe, które powiększyły koszt wytworzenia środków trwałych w budowie w roku obrotowym**

Nie dotyczy

**2.3. kwotę i charakter poszczególnych pozycji przychodów lub kosztów o nadzwyczajnej wartości lub które wystąpiły incydentalnie**

Nie dotyczy

**2.4. informację o kwocie należności z tytułu podatków realizowanych przez organy podatkowe podległe ministrowi właściwemu do spraw finansów publicznych wykazywanych w sprawozdaniu z wykonania planu dochodów budżetowych**

Nie dotyczy

**2.5. inne informacje**

Nie dotyczy

**3. Inne informacje niż wymienione powyżej, jeżeli mogłyby w istotny sposób wpłynąć na ocenę sytuacji majątkowej i finansowej oraz wynik finansowy jednostki**

**Stan i struktura zatrudnienia w roku obrotowym**

Lp.	Wyszczególnienie	Przeciętne zatrudnienie
1.	Nauczyciele	19,86
2.	Pracownicy administracji i obsługi	6,83
3.	Pracownicy zatrudnieni poza granicami kraju	0
4.	Uczniowie	0
5.	Osoby przebywające na urloпах bezpłatnych i wychowawczych	
6.	<b>Ogółem</b>	26,69

Główny księgowy

*Lucyna Błasik*

(główny księgowy)

Porąbka, dn. 16.03.2020r.

(rok, miesiąc, dzień)

p.o. Dyrektora Gminnego Zespołu  
Obsługi Szkół i Przedszkoli w Porąbce

*M. Dubiel*  
M. Dubiel (nazwisko i imię)