

Nazwa i adres jednostki Gminny Zespół Obsługi Szkół i Przedszkoli w Porąbce 43-353 Porąbka, ul. Rynek 22 pow. bielski, woj. śląskie tel. (033) 827-28-50 NIP 937-245-90-82 REGON 240120592		BILANS jednostki budżetowej lub samorządowego zakładu budżetowego		Adresat URZĄD GMINY PORĄBKA BIURO OBSŁUGI INTERESANTA wpł. dnia 13. 03. 2023 L.dz. 4241 podpis [podpis] ilość załączników	
Numer identyfikacyjny REGON		sporządzony na dzień 31.12.2022 r.			
AKTYWA	Stan na początek roku	Stan na koniec roku	PASYWA	Stan na początek roku	Stan na koniec roku
A. Aktywa trwałe	4 093 333,00	3 990 747,89	A. Fundusze	3 871 282,42	3 741 253,61
I. Wartości niematerialne i prawne	0,00	0,00	I. Fundusz jednostki	7 572 247,95	8 092 451,50
II. Rzeczowe aktywa trwałe	4 093 333,00	3 990 747,89	II. Wynik finansowy netto (+, -)	-3 700 965,53	-4 351 197,89
1. Środki trwałe	4 093 333,00	3 990 747,89	1. Zysk netto (+)	0,00	0,00
1.1. Grunty	3 873,00	3 873,00	2. Strata netto (-)	-3 700 965,53	-4 351 197,89
1.1.1. Grunty stanowiące własność jednostki samorządu terytorialnego, przekazane w użytkowanie wieczyste innym podmiotom	0,00	0,00	III. Odpisy z wyniku finansowego (nadwyżka środków obrotowych) (-)		
1.2. Budynki, lokale i obiekty inżynierii lądowej i wodnej	4 088 690,29	3 973 685,88	IV. Fundusz mienia zlikwidowanych jednostek		
1.3. Urządzenia techniczne i maszyny	769,71	13 189,01	B. Fundusze placówek		
1.4. Środki transportu	0,00		C. Państwowe fundusze celowe		
1.5. Inne środki trwałe	0,00		D. Zobowiązania i rezerwy na zobowiązania	222 050,58	249 494,28
2. Środki trwałe w budowie (inwestycje)	0,00		I. Zobowiązania długoterminowe		
3. Zaliczki na środki trwałe w budowie (inwestycje)	0,00		II. Zobowiązania krótkoterminowe	222 050,58	249 494,28
III. Należności długoterminowe			1. Zobowiązania z tytułu dostaw i usług	650,07	4 184,43
IV. Długoterminowe aktywa finansowe	0,00	0,00	2. Zobowiązania wobec budżetów		
1. Akcje i udziały			3. Zobowiązania z tytułu ubezpieczeń i innych świadczeń	35 639,28	39 300,72
2. Inne papiery wartościowe			4. Zobowiązania z tytułu wynagrodzeń	185 761,23	206 009,13
3. Inne długoterminowe aktywa finansowe			5. Pozostałe zobowiązania		
V. Wartość mienia zlikwidowanych jednostek			6. Sumy obce (depozytowe, zabezpieczenie wykonania umów)		
			7. Rozliczenia z tytułu środków na wydatki budżetowe i z tytułu dochodów budżetowych		

B. Aktywa obrotowe	0,00	0,00	8. Fundusze specjalne	0,00	0,00
I. Zapasy	0,00	0,00	8.1. Zakładowy Fundusz Świadczeń Socjalnych		
1. Materiały			8.2. Inne fundusze		
2. Półprodukty i produkty w toku			III. Rezerwy na zobowiązania		
3. Produkty gotowe			IV. Rozliczenia międzyokresowe		
4. Towary	0,00	0,00			
II. Należności krótkoterminowe	0,00	0,00			
1. Należności z tytułu dostaw i usług					
2. Należności od budżetów					
3. Należności z tytułu ubezpieczeń i innych świadczeń					
4. Pozostałe należności					
5. Rozliczenia z tytułu środków na wydatki budżetowe i z tytułu dochodów budżetowych					
III. Krótkoterminowe aktywa finansowe	0,00	0,00			
1. Środki pieniężne w kasie					
2. Środki pieniężne na rachunkach bankowych					
3. Środki pieniężne państwowego funduszu celowego					
4. Inne środki pieniężne					
5. Akcje lub udziały					
6. Inne papiery wartościowe					
7. Inne krótkoterminowe aktywa finansowe					
IV. Rozliczenia międzyokresowe					
Suma aktywów	4 093 333,00	3 990 747,89	Suma pasywów	4 093 333,00	3 990 747,89

Główny księgowy

Lucyna Błasiak

(główny księgowy)

2023.02.28

(rok, miesiąc, dzień)

Dyrektor Gminnego Zespołu
Obsługi Szkół i Przedszkoli w Porąbce
(kierownik jednostki)

Małgorzata Dubiel

INFORMACJA DODATKOWA

I. WPROWADZENIE DO SPRAWOZDANIA FINANSOWEGO

1.1 Nazwa jednostki

SZKOŁA PODSTAWOWA NR 1 PORĄBKA

1.2 Siedziba jednostki

PORĄBKA

1.3 Adres jednostki

UL. KRAKOWSKA 4, 43-353 PORĄBKA

1.4 Podstawowy przedmiot działalności

8520Z – SZKOŁY PODSTAWOWE

2. Wskazanie okresu objętego sprawozdaniem

Okres sprawozdawczy 01.01.2022r. – 31.12.2022r.

3. Wskazanie, że sprawozdanie zawiera dane łączne

SP Nr 1 w Porąbce sporządza sprawozdania jednostkowe.

4. Omówienie przyjętych zasad (polityki) rachunkowości, w tym metod wyceny aktywów i pasywów (także amortyzacji).

a). Ze względu na nieistotny wpływ na sytuację finansową oraz nie wywierania istotnego ujemnego wpływu na rzetelne i jasne przedstawienie sytuacji majątkowej i finansowej jednostki oraz wyniku finansowego, opłacane z góry:

- prenumeraty,
- wszelkie abonamenty,
- ubezpieczenia majątkowe,
- inne,

nie podlegają rozliczeniu w czasie za pośrednictwem rozliczeń międzyokresowych kosztów, lecz księguje się je bezpośrednio w koszty miesiąca, w którym zostały poniesione. W związku z powyższym w jednostce nie występuje konto 490- „Rozliczenie kosztów” i konto 640 „Rozliczenie międzyokresowe kosztów”.

b) Jednostki nie prowadzą ewidencji obrotu materiałowego dla materiałów zakupionych na potrzeby administracyjno-gospodarcze (materiały biurowe, paliwo do kosiarek, materiały gospodarcze, środki czystości, druki i formularze, drobne materiały do remontów bieżących) dlatego odpisuje się je w ciężar kosztów w momencie zakupu po rzeczywistych cenach zakupu.

c) W sprawozdaniach Rb-28s kwartalnych przyjęto zasadę wykazywania zobowiązań, które wpłynęły do księgowości do dnia 5-go następnego miesiąca, po miesiącu sprawozdawczym zgodnie z datą wpływu dokumentu.

d) W sprawozdaniach Rb-28s rocznych przyjęto zasadę wykazywania zobowiązań, które wpłynęły do księgowości do dnia 10-go stycznia następnego roku, po roku sprawozdawczym zgodnie z datą wpływu dokumentu.

f) Przy księgowaniu faktur dopuszcza się księgowanie zbiorcze dla faktur i ich zapłaty od tego od tego samego kontrahenta

g) Na dzień bilansowy środki trwałe oraz wartości niematerialne i prawne wycenia się w wartości netto tj. z uwzględnieniem odpisów umorzeniowych ustalonych na dzień bilansowy.

Podstawowe środki trwałe umarzane są stopniowo na podstawie aktualnego planu amortyzacji na podstawie stawek amortyzacyjnych ustalonych w ustawie o podatku dochodowym od osób prawnych. W jednostce przyjęto metodę liniową amortyzacji dla wszystkich środków trwałych. Jednostka amortyzuje i umarza środki trwałe oraz wartości niematerialne i prawne jednorazowo za okres całego roku.

Pozostałe środki trwałe to środki trwałe, które obejmują: środki trwałe o wartości początkowej nie przekraczającej wielkości ustalonej w przepisach o podatku dochodowym od osób prawnych, czyli do 10.000,00 zł, dla których odpisy amortyzacyjne są uznawane za koszt w 100 % ich wartości w momencie oddania do używania.

5. Inne informacje

Nie dotyczy

II. DODATKOWE INFORMACJE I OBJAŚNIENIA

1.1. Szczegółowy zakres zmian wartości grup rodzajowych środków trwałych, wartości niematerialnych i prawnych oraz zmian dotychczasowej amortyzacji lub umorzenia.

Główne składniki aktywów trwałych											
Lp.	Nazwa grupy rodzajowej składnika aktywów wg układu w bilansie	Wartość początkowa – stan na początek roku obrotowego	Zwiększenie wartości początkowej			Ogółem zwiększenie wartości początkowej (4+5+6)	Zmniejszenie wartości początkowej			Ogółem zmniejszenie wartości początkowej (8+9+10)	Wartość końcowa – stan na koniec roku obrotowego
			aktualizacja	przychody	przemieszczenie		zbycie	likwidacja	Inne		
1	2	3	4	5	6	7	8	9	10	11	12
1.1	Licencje na użytkowanie programów komputerowych	8244,22		23084,00		23084,00				0	31328,22
1.2	Pozostałe wartości niematerialne i prawne										
1	Razem wartości niematerialne i prawne	8244,22	0	23084,00	0,00	23084,00	0	0	0	0	31328,22
2.1	Grunty	3873,00									3873,00
2.1.1	Grunty stanowiące własność i przekazane w użytkowanie wieczyste innym podmiotom										
2.2	Budynki, lokale i obiekty inżynierii lądowej i wodnej	4610263,41		0,00		0					4610263,41
2.3	Środki transportu					0				0	0
2.4	Urządzenia techniczne i maszyny	175449,18		13654,6		13654,6				0	189103,78
2.5	Inne środki trwałe	669348,95		217849,28		217849,28		12761,8	0	12761,8	874436,43
2	Razem środki trwałe	5458934,54	0	231503,88	0	231503,88	0	12761,8	0	12761,8	5677676,62
3	Środki trwałe w budowie (inwestycje)					0				0	0
4	Zaliczki na środki trwałe w budowie (inwestycje)					0				0	0
II	Razem rzeczowe aktywa trwałe (2+3+4)	5458934,54	0	231503,88	0	231503,88	0	12761,8	0	12761,8	5677676,62

Cd.dalszy tabeli 1.1.

Lp.	Umorzenie -stan na początek roku obrotowego	Zwiększenia w ciągu roku obrotowego			Ogółem zwiększenie umorzenia (14+15+16)	Zmniejszenie umorzenia	Umorzenie – stan na koniec roku obrotowego (13+17-18)	Wartość netto składników aktywów	
		aktualizacja	amortyzacja za rok obrotowy	Inne				stan na koniec roku obrotowego (12-19)	20
	13	14	15	16	17	18	19		20
1.1	8244,22		23084		23084	0	31328,22		0
1.2									
I	8244,22	0	23084	0	23084	0	31328,22		0
2.1	0		0		0		0		3873,00
2.1.1									
2.2	521573,12		115004,41		115004,41	0	636577,53		3973685,88
2.3	0				0	0	0		0
2.4	174679,47		1235,30		1235,30	0	175914,77		13189,01
2.5	669348,95		217849,28		217849,28	12761,8	874436,43		0
2	1365601,54		334088,99		334088,99	12761,8	1686928,73		3990747,89
3									
4									
II	1365601,54	0	334088,99	0	334088,99	12761,8	1686928,73		3990747,89

1.2. Aktualna wartość rynkowa środków trwałych, w tym dóbr kultury – o ile jednostka dysponuje takimi wartościami

Jednostka nie dysponuje danymi na temat aktualnej wartości rynkowej środków trwałych.

1.3. Kwotę dokonanych w trakcie roku obrotowego odpisów aktualizujących wartość aktywów trwałych odrębnie dla długoterminowych aktywów niefinansowych oraz długoterminowych aktywów finansowych

Nie dotyczy

1.4. Wartość gruntów użytkowanych wieczysto

Nie dotyczy

1.5. Wartość nieamortyzowanych lub nieumarzanych przez jednostkę środków trwałych, używanych na podstawie umów najmu, dzierżawy i innych umów, w tym z tytułu umów leasingu

Tabela nr 5

Środki trwałe nieamortyzowane lub nieumarzane

Lp.	Wyszczególnienie	Stan na początek roku obrotowego	Zmiany w trakcie roku obrotowego		Stan na koniec roku obrotowego (3 + 4 – 5)
			zwiększenia	zmniejszenia	
1	2	3	4	5	6
1.	Grunty	0,00	0,00	0,00	0,00
2.	Budynki, lokale i obiekty inżynierii lądowej i wodnej	0,00	0,00	0,00	0,00
3.	Urządzenia techniczne i maszyny	0,00	0,00	0,00	0,00
4.	Środki transportu	0,00	0,00	0,00	0,00
5.	Inne środki trwałe	0,00	0,00	0,00	0,00

1.6. Liczbę oraz wartość posiadanych papierów wartościowych, w tym akcji i udziałów oraz dłużnych papierów wartościowych

Nie dotyczy

1.7. Dane o odpisach aktualizujących wartość należności, ze wskazaniem stanu na początek roku obrotowego, zwiększeniach, wykorzystaniu, rozwiązaniu i stanie na koniec roku obrotowego, z uwzględnieniem należności finansowych jednostek samorządu terytorialnego (stan pożyczek zagrożonych).

Nie dotyczy

1.8. Dane o stanie rezerw według celu ich utworzenia na początek roku obrotowego, zwiększeniach, wykorzystaniu, rozwiązaniu i stanie końcowym

Nie dotyczy

1.9. Podział zobowiązań długoterminowych według pozycji bilansu o pozostałym od dnia bilansowego, przewidywanym umową lub wynikającym z innego tytułu prawnego, okresie spłaty:

- a) powyżej 1 roku do 3 lat
- b) powyżej 3 do 5 lat
- c) powyżej 5 lat

Nie dotyczy

1.10. Kwotę zobowiązań w sytuacji gdy jednostka kwalifikuje umowy leasingu zgodnie z przepisami podatkowymi (leasing operacyjny), a według przepisów o rachunkowości byłby to leasing finansowy lub zwrotny z podziałem na kwotę zobowiązań z tytułu leasingu finansowego lub leasingu zwrotnego

Nie dotyczy

1.11. Łączną kwotę zobowiązań zabezpieczonych na majątku jednostki ze wskazaniem charakteru i formy tych zabezpieczeń

Nie dotyczy

1.12. Łączną kwotę zobowiązań warunkowych, w tym również udzielonych przez jednostkę gwarancji i poręczeń, także wekslowych, niewykazanych w bilansie, ze wskazaniem zobowiązań zabezpieczonych na majątku jednostki oraz charakteru i formy tych zabezpieczeń

Nie dotyczy

1.13. Wykaz istotnych pozycji czynnych i biernych rozliczeń międzyokresowych, w tym kwotę czynnych rozliczeń międzyokresowych kosztów stanowiących różnicę między wartością otrzymanych finansowych składników aktywów a zobowiązaniem zapłaty za nie

Nie dotyczy

1.14. łączną kwotę otrzymanych przez jednostkę gwarancji i poręczeń niewykazanych w bilansie

Nie dotyczy

1.15. kwotę wypłaconych środków pieniężnych na świadczenia pracownicze

Wypłacone świadczenia pracownicze

Lp.	Wyszczególnienie	Kwota	Dodatkowe informacje
1.	Odprawy emerytalne i rentowe	17757,9	1 osoba
2.	Nagrody jubileuszowe	49924,45	8 osób
3.	Odprawy zwolnieniowe		
4.	Odpis na ZFŚS	169329,62	
	Ogółem:	237011,97	

1.16. inne informacje

Nie dotyczy

2.

2.1. wysokość odpisów aktualizujących wartość zapasów

Nie dotyczy

2.2. koszt wytworzenia środków trwałych w budowie, w tym odsetki oraz różnice kursowe, które powiększyły koszt wytworzenia środków trwałych w budowie w roku obrotowym

Nie dotyczy

2.3. kwotę i charakter poszczególnych pozycji przychodów lub kosztów o nadzwyczajnej wartości lub które wystąpiły incydentalnie

Nie dotyczy

2.4. informację o kwocie należności z tytułu podatków realizowanych przez organy podatkowe podległe ministrowi właściwemu do spraw finansów publicznych wykazywanych w sprawozdaniu z wykonania planu dochodów budżetowych

Nie dotyczy

2.5. inne informacje

Nie dotyczy

3. Inne informacje niż wymienione powyżej, jeżeli mogłyby w istotny sposób wpłynąć na ocenę sytuacji majątkowej i finansowej oraz wynik finansowy jednostki

Stan i struktura zatrudnienia w roku obrotowym

Lp.	Wyszczególnienie	Przeciętne zatrudnienie
1.	Nauczyciele	
2.	Pracownicy administracji i obsługi	29,8
17.	Pracownicy zatrudnieni poza granicami kraju	11,83
4.	Uczniowie	0
5.	Osoby przebywające na urloпах bezpłatnych i wychowawczych	0
6.	Ogółem	41,63

Główny księgowy

Lucyna Błasiak

(główny księgowy)

Porąbka, dn. 10.03.2023r.

(rok, miesiąc, dzień)

Dyrektor Gminnego Zespołu
Obsługi Szkół i Przedszkoli w Porąbce
Małgorzata Dubiel
Małgorzata Dubiel
(kierownik jednostki)

Nazwa i adres jednostki sprawozdawczej Gminny Zespół Obsługi Szkół i Przedszkoli w Porąbce 43-055 Porąbka, ul. Rynek 12 SP 1 Porąbka 070690272 pow. bielski, woj. śląskie tel. (033) 827-28-50 NIP 937-245-90-82, REGON 240121592 Numer identyfikacyjny REGON	Rachunek zysków i strat jednostki (wariant porównawczy) sporządzony na dzień 31.12.2022 r.	<div style="border: 2px solid red; padding: 5px;"> URZĄD GMINY PORĄBKA BIURO OBSŁUGI INTERESANTA Adresat wpł. dnia 13.03.2023 L.dz. 4243 podpis..... ilość załączników </div>
	Stan na koniec roku poprzedniego	Stan na koniec roku bieżącego
A. Przychody netto z podstawowej działalności operacyjnej	66 805,50	111 990,00
I. Przychody netto ze sprzedaży produktów		
II. Zmiana stanu produktów (zwiększenie – wartość dodatnia, zmniejszenie – wartość ujemna)		
III. Koszt wytworzenia produktów na własne potrzeby jednostki		
IV. Przychody netto ze sprzedaży towarów i materiałów		
V. Dotacje na finansowanie działalności podstawowej		
VI. Przychody z tytułu dochodów budżetowych	66 805,50	111 990,00
B. Koszty działalności operacyjnej	3 816 010,59	4 530 979,87
I. Amortyzacja	117 251,56	116 239,71
II. Zużycie materiałów i energii	266 240,81	441 559,17
III. Usługi obce	112 313,27	200 026,66
IV. Podatki i opłaty	2 447,20	9 365,80
V. Wynagrodzenia	2 538 473,01	2 867 744,56
VI. Ubezpieczenia społeczne i inne świadczenia dla pracowników	775 044,02	888 614,17
VII. Pozostałe koszty rodzajowe	4 240,72	7 429,80
VIII. Wartość sprzedanych towarów i materiałów		
IX. Inne świadczenia finansowane z budżetu		
X. Pozostałe obciążenia		
C. Zysk (strata) z działalności podstawowej (A–B)	-3 749 205,09	-4 418 989,87
D. Pozostałe przychody operacyjne	48 235,60	67 783,44
I. Zysk ze zbycia niefinansowych aktywów trwałych		
II. Dotacje		
III. Inne przychody operacyjne	48 235,60	67 783,44
E. Pozostałe koszty operacyjne	0,00	0,00
I. Koszty inwestycji finansowanych ze środków własnych samorządowych zakładów budżetowych i dochodów jednostek budżetowych gromadzonych na wydzielonym rachunku		
II. Pozostałe koszty operacyjne		
F. Zysk (strata) z działalności operacyjnej (C+D–E)	-3 700 969,49	-4 351 206,43

G. Przychody finansowe	3,96	8,54
I. Dywidendy i udziały w zyskach		
II. Odsetki	3,96	8,54
III. Inne		
H. Koszty finansowe	0,00	0,00
I. Odsetki		
II. Inne		
I. Zysk (strata) brutto (F+G-H)	-3 700 965,53	-4 351 197,89
J. Podatek dochodowy		
K. Pozostałe obowiązkowe zmniejszenia zysku (zwiększenia straty)		
L. Zysk (strata) netto (I-J-K)	-3 700 965,53	-4 351 197,89

Główny księgowy

Lucyna Błasiak

(główny księgowy)

2023.02.28

(rok, miesiąc, dzień)


Dyrektor Gminnego Zespołu
Obsługi Szkół i Przedszkoli w Porabce
Małgorzata Dubiet
(kierownik jednostki)

Gminny Zespół Obsługi Szkół
i Przedszkoli w Porąbce
43-353 Porąbka, ul. Rynek 22
pow. bielski, woj. śląskie
SP 1 PORĄBKA
NIP 937-245-90-82 REGON 140120592

Wyłączenia z rachunku zysków i strat jednostki za 2022r.- wzajemne rozliczenie między jednostkami

Cz. B koszty działalności operacyjnej	4.486,12
Pkt. II Zużycie materiałów i energii	4.486,12
Pkt. III Usługi obce	0
Pkt. IV Podatki i opłaty	0

Główny księgowy


Lucyna Błasiak

Dyrektor Gminnego Zespołu
Obsługi Szkół i Przedszkoli w Porąbce


Małgorzata Dubiel

Nazwa i adres jednostki Gminny Zespół Obsługi Szkół i Przedszkoli w Porąbce 43-353 Porąbka, ul. Rynek 22 43-353 Porąbka, woj. śląskie tel. (033) 827-28-50 NIP 937-245-90-82 REGON 34012092 SP 1 Porąbka 070690272	Zestawienie zmian w funduszu jednostki sporządzone na dzień 31.12 20 22 r.	Adresat URZĄD GMINY PORĄBKA BIURO OBSŁUGI INTERESANTA wpł. dnia 13.03.2023 L.dz. 424 podpis [podpis] ilość załączników
Numer identyfikacyjny REGON		
I. Fundusz jednostki na początek okresu (BO)	Stan na koniec roku poprzedniego	Stan na koniec roku bieżącego
1. Zwiększenia funduszu (z tytułu)	7 253 152,92	7 572 247,95
1.1. Zysk bilansowy za rok ubiegły	3 695 268,41	4 394 073,22
1.2. Zrealizowane wydatki budżetowe	0,00	0,00
1.3. Zrealizowane płatności ze środków europejskich	3 695 268,41	4 380 418,62
1.4. Środki na inwestycje		13 654,60
1.5. Aktualizacja wyceny środków trwałych		
1.6. Nieodpłatnie otrzymane środki trwałe i środki trwałe w budowie oraz wartości niematerialne i prawne	0,00	0,00
1.7. Aktywa przejęte od zlikwidowanych lub połączonych jednostek		
1.8. Aktywa otrzymane w ramach centralnego zaopatrzenia		
1.9. Pozostałe odpisy z wyniku finansowego za rok bieżący		
1.10. Inne zwiększenia		
2. Zmniejszenia funduszu jednostki (z tytułu)	3 376 173,38	3 873 869,67
2.1. Strata za rok ubiegły	3 266 832,92	3 700 965,53
2.2. Zrealizowane dochody budżetowe	109 340,46	159 249,54
2.3. Rozliczenie wyniku finansowego i środków obrotowych za rok ubiegły		
2.4. Dotacje i środki na inwestycje		13 654,60
2.5. Aktualizacja środków trwałych		
2.6. Wartość sprzedanych i nieodpłatnie przekazanych środków trwałych i środków trwałych w budowie oraz wartości niematerialnych i prawnych		
2.7. Pasywa przejęte od zlikwidowanych lub połączonych jednostek		
2.8. Aktywa przekazane w ramach centralnego zaopatrzenia		
2.9. Inne zmniejszenia		
II. Fundusz jednostki na koniec okresu (BZ)	7 572 247,95	8 092 451,50
III. Wynik finansowy netto za rok bieżący (+, -)	-3 700 965,53	-4 351 197,89
1. zysk netto (+)		
2. strata netto (-)	-3 700 965,53	-4 351 197,89
3. nadwyżka środków obrotowych		
IV. Fundusz (II+, -III)	3 871 282,42	3 741 253,61

Główny księgowy

Lucyna Basiak
(główny księgowy)

2023.02.28
(rok, miesiąc, dzień)


Dyrektor Gminnego Zespołu
Obsługi Szkół i Przedszkoli w Porąbce
Małgorzata Dubiel
(kierownik jednostki)


Gminny Zespół Obsługi Szkół
i Przedszkoli w Porąbce
43-353 Porąbka, ul. Rynek 22
pow. bielski, woj. śląskie
SP Nr 1 PORĄBKA
NIP 937-245-90-82 REGON 140120592

Wyłączenia z zestawienia zmian w funduszu jednostki za 2022r.- wzajemne rozliczenie między jednostkami

Cz. I Fundusz jednostki

1. Zwiększenie funduszu	0
Pkt. 1.6 Nieodpłatnie otrzymane środki	
trwałe i śr. trw. w budowie oraz	
wartości niematerialne i prawne	0

Główny księgowy

Lucyna Błasiak

Dyrektor Gminnego Zespołu
Obsługi Szkół i Przedszkoli w Porąbce

Małgorzata Dubiel

